

Муниципальное общеобразовательное учреждение
«Средняя общеобразовательная школа» с.Керес

Согласовано:

Начальник ОГИБДД
по Корткеросскому району
Раков С.А.

"01" сентября 2025 г.



Утверждаю:

Директор- Г.Н.Петренко

"01" сентября 2025 г.



Согласовано:

Начальник Управления образования
АМР "Корткеросский"
Ярцева Н.В.

"01" сентября 2025 г.



ПАСПОРТ

дорожной безопасности образовательной организации

*Муниципальное общеобразовательное учреждение
«Средняя общеобразовательная школа» с.Керес*

Керес, 2025 г.

Общие сведения.

Наименование ОУ: муниципальное общеобразовательное учреждение "Средняя общеобразовательная школа" с. Керес

Тип ОУ: общеобразовательное учреждение

Юридический адрес: 168054, Республика Коми, Корткеросский район, с. Керес, улица Центральная, д. 55

Фактический адрес: 168054, Республика Коми, Корткеросский район, с. Керес, улица Центральная, д. 55

Администрация ОУ:

Директор - Петренко Галина Николаевна, телефон: 89225950607

Заместитель директора по учебно-воспитательной работе - Чуприна Оксана Николаевна: 89125030605

Ответственный работник муниципального органа образования - Кирушева Дарья Михайловна, телефон: 9-22-99 (доб.207)

Ответственные от Госавтоинспекции - Раков С.А., телефон: 9-44-48

Ответственный работник за мероприятия по профилактике детского травматизма - Казаринова Елена Ивановна, телефон: 96-1-75

Руководитель или ответственный работник дорожно-эксплуатационной организации, осуществляющей содержание УДС - Чепурнов В.В., телефон: 9-24-81

Количество учащихся - 27 человек

Наличие уголка по БДД - в рекреации главного входа

Наличие класса по БДД - не имеется

Наличие автогородка (площадки) по БДД - имеется

Наличие автобуса в ОУ - имеется

Владелец автобуса - МОУ "СОШ" с. Керес

Время занятий - 08.30 - 14.30

Внеклассные занятия - 15.00 - 18.00

Телефоны оперативных служб:

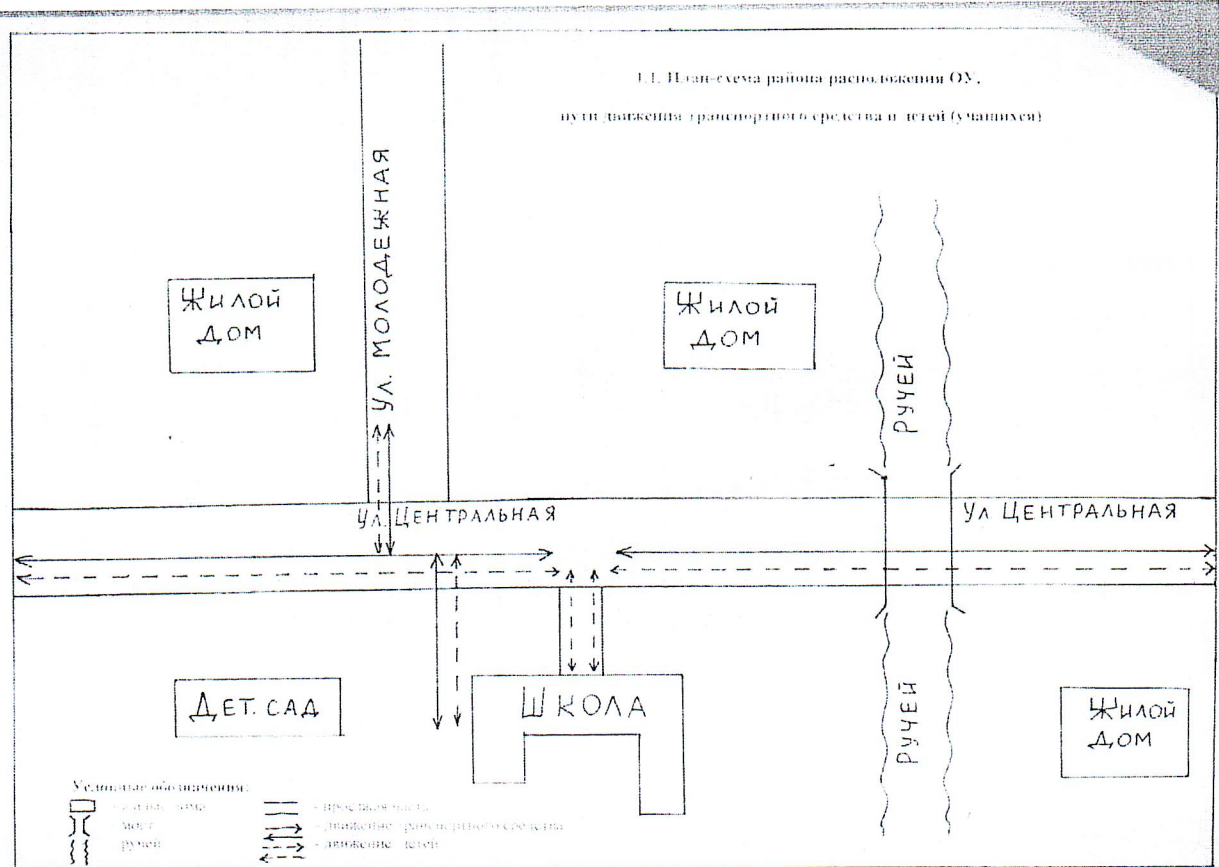
МЧС – 01, 112 (по мобильному телефону)

Полиция – 02, 9-24-90

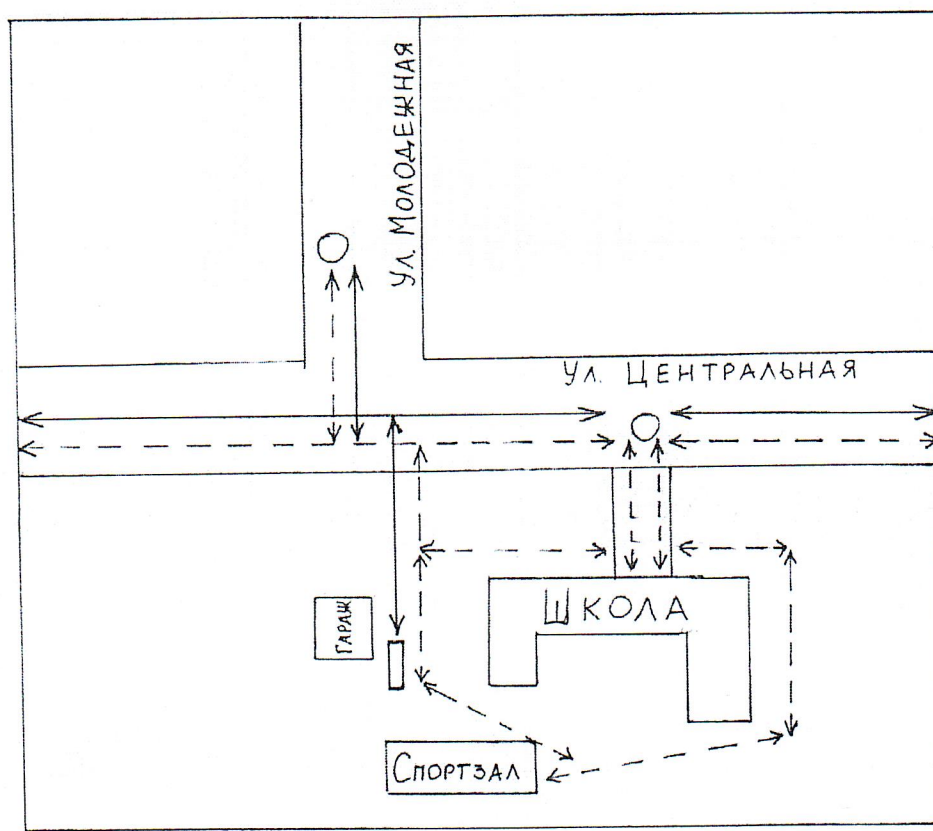
Скорая помощь – 9-03

ООО «Локчимдор» - 9-23-00






1.1. План-схема района расположения ОУ,
пути движения транспортного средства и детей (учащихся).



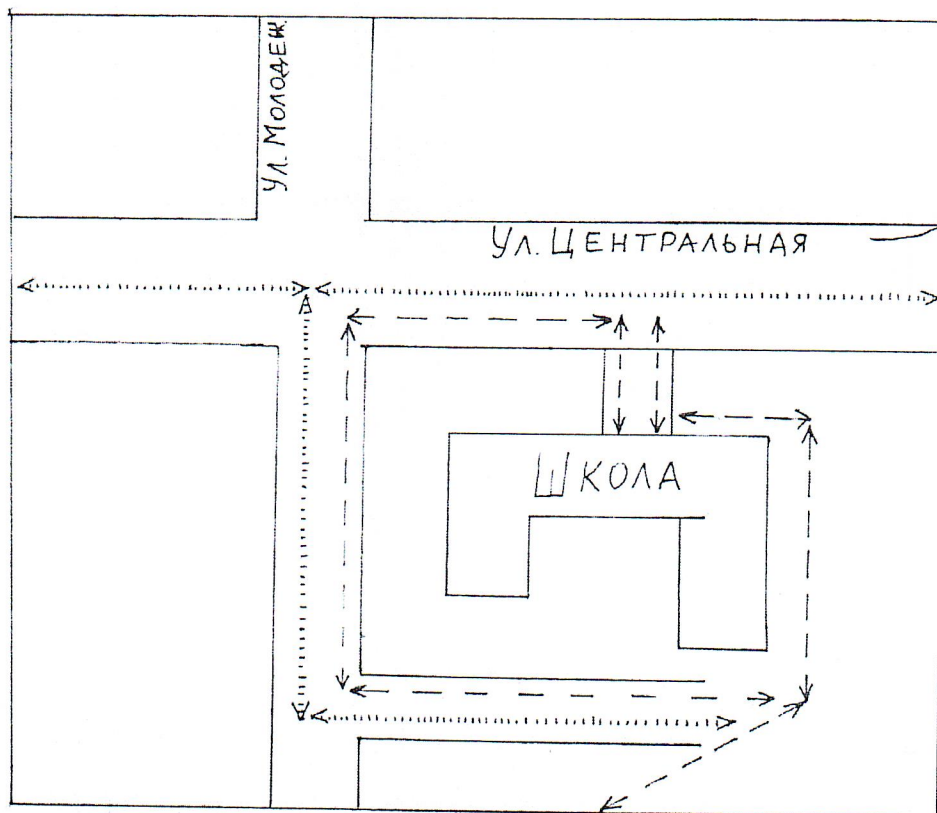
1.2. Схема организации дорожного движения в непосредственной близости от ОУ,
маршруты движения и расположения парковочных мест.





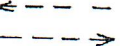
Условные обозначения:

-  - место для парковки
-  - проезжая часть
-  - остановка, место для посадки и высадки детей
-  - движение транспортного средства
-  - движение детей

1.3. Пути движения транспортных средств к местам разгрузки/погрузки и рекомендуемые пути передвижения детей (учащихся) на территории ОУ.



Условные обозначения:

-  - проездная часть
-  - движение грузовых транспортных средств
-  - движение детей на территории школы

Содержание

1. План-схема ОУ.

1.1. Район расположения ОУ, пути движения транспортных средств и детей (учащихся);

1.2. Организация дорожного движения в непосредственной близости от ОУ с размещением соответствующих технических средств, маршруты движения детей и расположения парковочных мест;

1.3. Пути движения транспортных средств к местам разгрузки/погрузки и рекомендуемых безопасных путей передвижения детей по территории ОУ.

2. Информация об обеспечении безопасности перевозок детей специальным транспортным средством (автобусом).

2.1. Общие сведения;

2.2. Маршрут движения автобуса до ОУ.

2. Информация об обеспечении безопасности перевозок детей специальным транспортным средством (автобусом).

2.1. Общие сведения.

Марка автобуса - ПАЗ 320538- 70

Государственный регистрационный знак - Р 164 РМ 11

Соответствие конструкции требованиям, предъявляемым к школьным автобусам - соответствует

1) Сведения о водителе автобуса:

ФИО водителя	Принят на работу	Стаж категории Д	Дата предстоящего медицинского осмотра	Период проведения стажировки	Повышение квалификации	Допущенные нарушения ПДД
Панюков Иван Петрович	31.08. 2021 г.	5 лет	2025 г.	-	2024 г.	Нет

2) Организационно-техническое обеспечение.

а) Лицо, ответственное за обеспечение безопасности дорожного движения - Петренко Галина Николаевна.

б) Организация проведения предрейсового и послерейсового медицинского осмотра водителя: осуществляет Ветошкина Татьяна Ивановна, заведующая врачебной амбулаторией с. Керес на основании удостоверения № 4268 от 15.12.2023 г., действительно до 15.12.2026 г.

в) Организация проведения предрейсового технического осмотра транспортного средства: осуществляет Петренко Галина Николаевна.

г) Дата прохождения технического осмотра - 10.10.2024 г.

д) Место стоянки автобуса в нерабочее время на территории школы - гараж

е) Меры, исключающие несанкционированное использование - закрытый на замок гараж

3) Сведения о владельце.

Юридический адрес: 168054, Республика Коми, Корткеросский район, с. Керес, улица Центральная, д. 55

Фактический адрес: 168054, Республика Коми, Корткеросский район, с. Керес, улица Центральная, д. 55

Телефон ответственного лица: 89042286448

4) Сведения о ведении журнала инструктажа.

В ОУ ведется Журнал инструктажа.

**План мероприятий по профилактике детского
дорожно-транспортного травматизма и пропаганде ПДД**

Задачи:

1. Формирование сознательного отношения к изучению правил ДД, соблюдение ПДД.
2. Научить учащихся вести себя в соответствии с ПДД на улицах, дорогах, общественном транспорте.

	Мероприятие	Класс	Ответственный
1	2	3	4
Проведение целенаправленных мероприятий по профилактике ДДТТ с учащимися			
В течение года	<p>1. Проведение инструктажей с учащимися по правилам поведения в транспорте, на проезжей части, во дворах;</p> <p>2. Планирование и проведение мероприятий для месячника безопасности, недели ОБЖ, игровых программ по БДД для начальной школы.</p> <p>3. Сотрудничество с инспекторами ГИБДД, совместное проведение массовых мероприятий по БДД.</p> <p>4. Участие в школьных и районных конкурсах по безопасности дорожного движения.</p>	<p>1-11</p> <p>1-11</p> <p>1-11</p> <p>1-11</p>	<p>Преподаватель ОБЖ</p> <p>Классные руководители</p>
Сентябрь	<p>Проведение акции «Внимание дети!»</p> <ul style="list-style-type: none"> * Классные часы: зачем нужно знать правила безопасного поведения на улицах и дорогах? Как нужно ходить по улицам группами? Особенности движения пешеходов по мокрой и скользкой (дождь, гололёд, снегопад) дороге * Проведение инструктажей по безопасному поведению на дорогах - Просмотр видео фильмов. * Конкурс рисунков по безопасному поведению на дороге «Мой путь из дома в школу и обратно», «Берегись автомобиля!» * Викторина по ПДД * Оформление тематических стендов по ПДД на 1-м этаже, уголков безопасности в классах. * Проведение родительских собраний с рассмотрением вопросов о безопасности детей и ответственности родителей * Изготовление буклетов по БДД для учащихся начальной школы. 	<p>1-4</p> <p>1-11</p> <p>1-11</p>	<p>Классные руководители</p> <p>Преподаватель ОБЖ</p> <p>соцпедагог</p> <p>соцпедагог</p> <p>классные руководители</p>

	* Составление схем безопасных маршрутов движения детей в школу и обратно, принятие мер к ограждению опасных для движения детей мест		
Октябрь	1.Проведение пятиминуток и подвижных игр по ПДД в начальной школе 2. Неделя безопасности 3.Инструктаж по БДД перед осенними каникулами	1-4	Классные руководители
Ноябрь	1.Беседы по ПДД в начальной школе. 2.Беседы-напоминания о зимних дорожных ловушках.	1-11 1-11	Классные руководители
Декабрь	1.Инструктаж по технике безопасности при переходе улиц в зимнее время года. 2. Просмотр видео роликов «Автомобиль, дорога, пешеход»	1-11 1-5	Классные руководители Преподаватель ОБЖ
Январь	1.Проведение бесед -«минутки» по профилактике несчастных случаев с детьми на дороге (в начальных классах ежедневно на ГПД). Правила перехода улиц и дорог. Дорожные знаки: «Пешеходный переход», «Пешеходная дорожка», «Движение пешеходов запрещено», «Дети» 2.Инструктаж по технике безопасности при переходе улиц в зимнее время года.	1-11	Классные руководители
Март	1. Проведение бесед-«минутки» Тормозной путь транспортных средств. Автомобиль и другие транспортные средства мгновенно остановить нельзя. Факторы, влияющие на величину тормозного пути. 2.Инструктаж по технике безопасности перед весенними каникулами по правилам дорожного движения	1-11	Классные. руководители

Апрель	1.Классные часы о дорожной безопасности во время летних каникул	1 – 11	Классные. руководители
	2.Беседы в начальной школе о правилах безопасного поведения летом	1-4	
Май	1. Провести «Неделю безопасности», посвященную окончанию учебного года	1-5	Классные руководители Преподаватель ОБЖ
	2. Провести перед летними каникулами инструктажи по правилам дорожного движения.	1-11	
Июнь	1.Беседы, викторины, конкурсы по БДД в летнем лагере	1-7	Воспитатели детплощадки